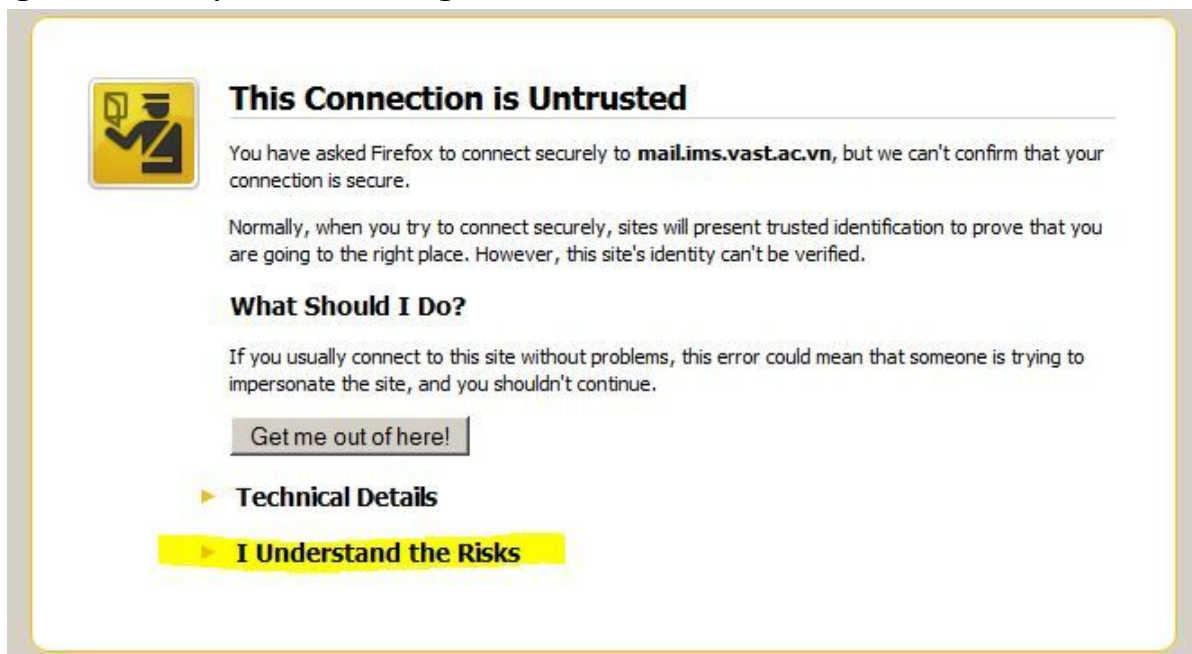


Hướng dẫn vào website mail của Viện KHVH bằng trình duyệt Firefox

Đầu tiên chúng ta vào địa chỉ trang web: **mail.ims.vast.ac.vn**

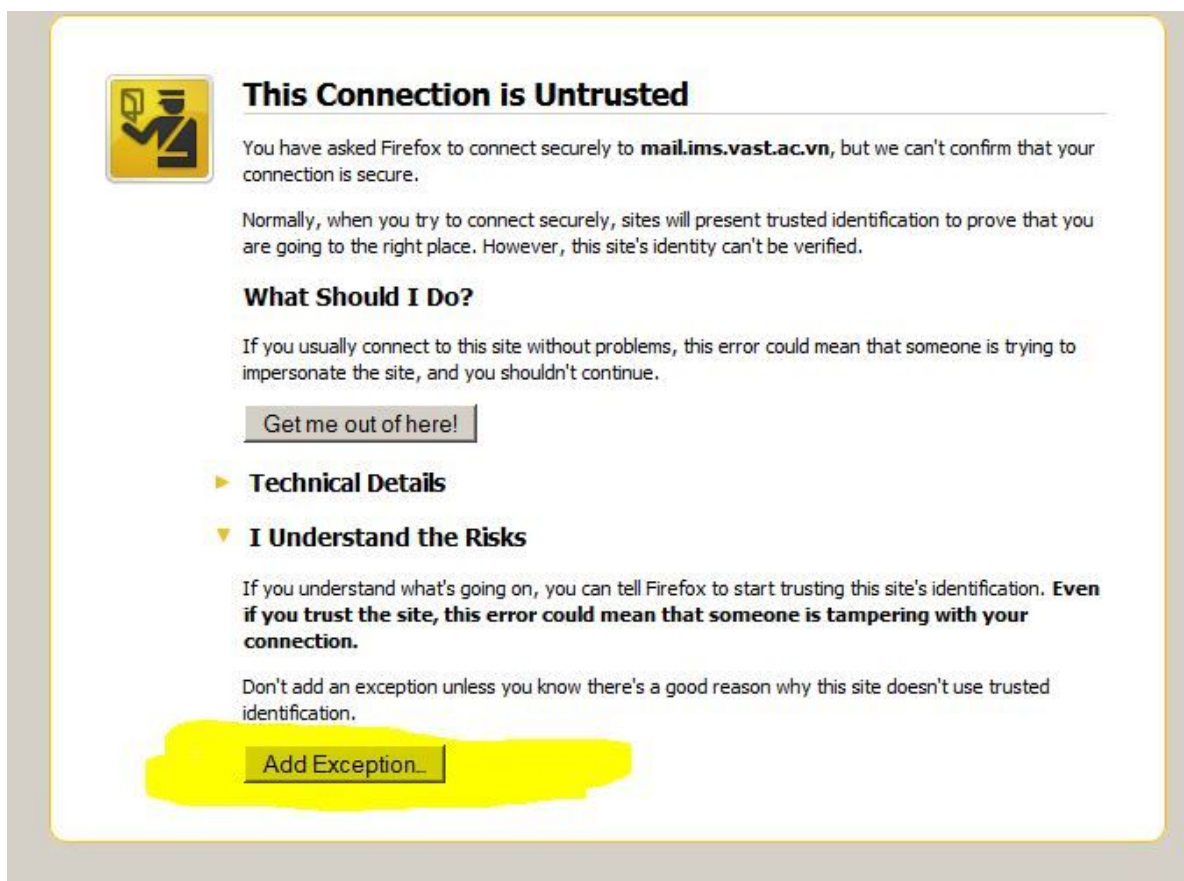
Sau đó trên trang web sẽ hiện ra thông báo như sau:

Chúng ta ấn vào phần bôi vàng như hình dưới **I Understand the Risks**



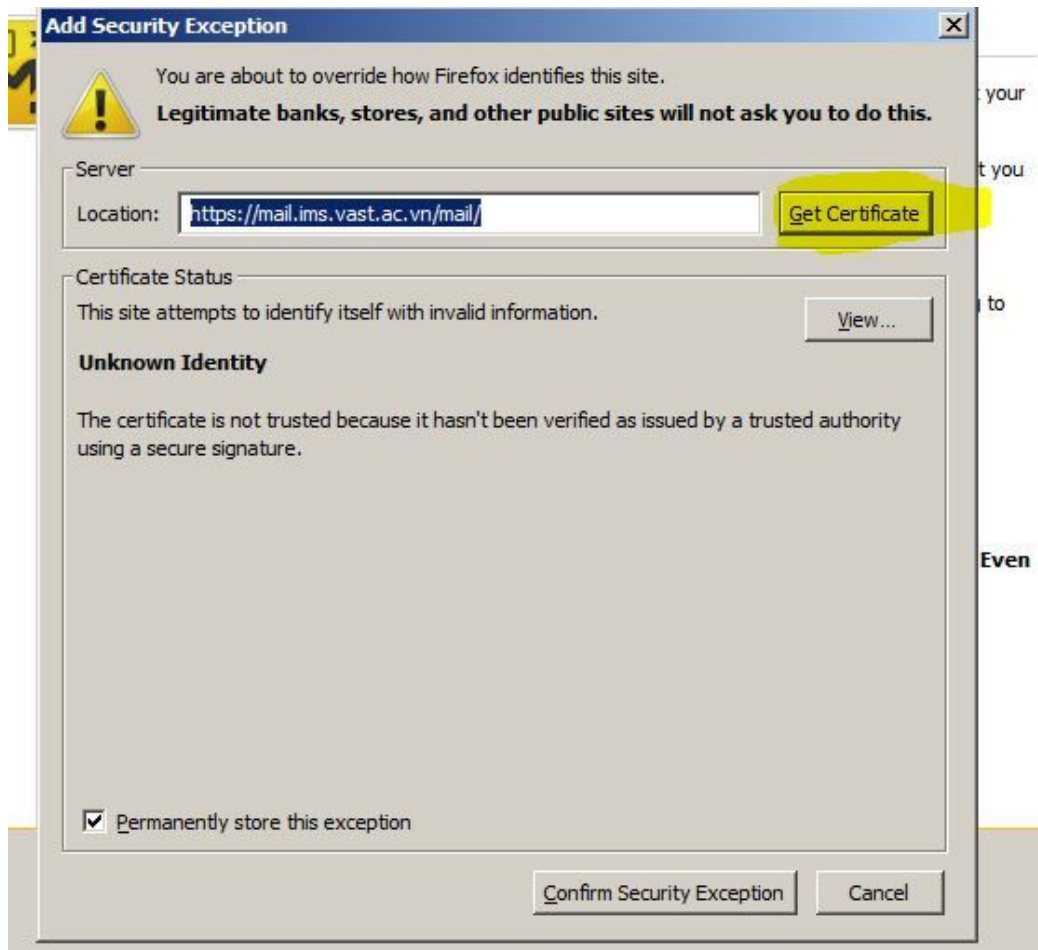
The screenshot shows a Firefox security warning dialog box. At the top left is a yellow warning icon. The main heading is "This Connection is Untrusted". Below it, the text reads: "You have asked Firefox to connect securely to **mail.ims.vast.ac.vn**, but we can't confirm that your connection is secure." This is followed by a paragraph explaining that normally sites present trusted identification, but here it can't be verified. A section titled "What Should I Do?" provides advice: "If you usually connect to this site without problems, this error could mean that someone is trying to impersonate the site, and you shouldn't continue." There is a button labeled "Get me out of here!". Below are two expandable options: "Technical Details" and "I Understand the Risks". The "I Understand the Risks" option is highlighted in yellow.

Sau đó ấn tiếp vào phần bôi vàng **Add Exception**

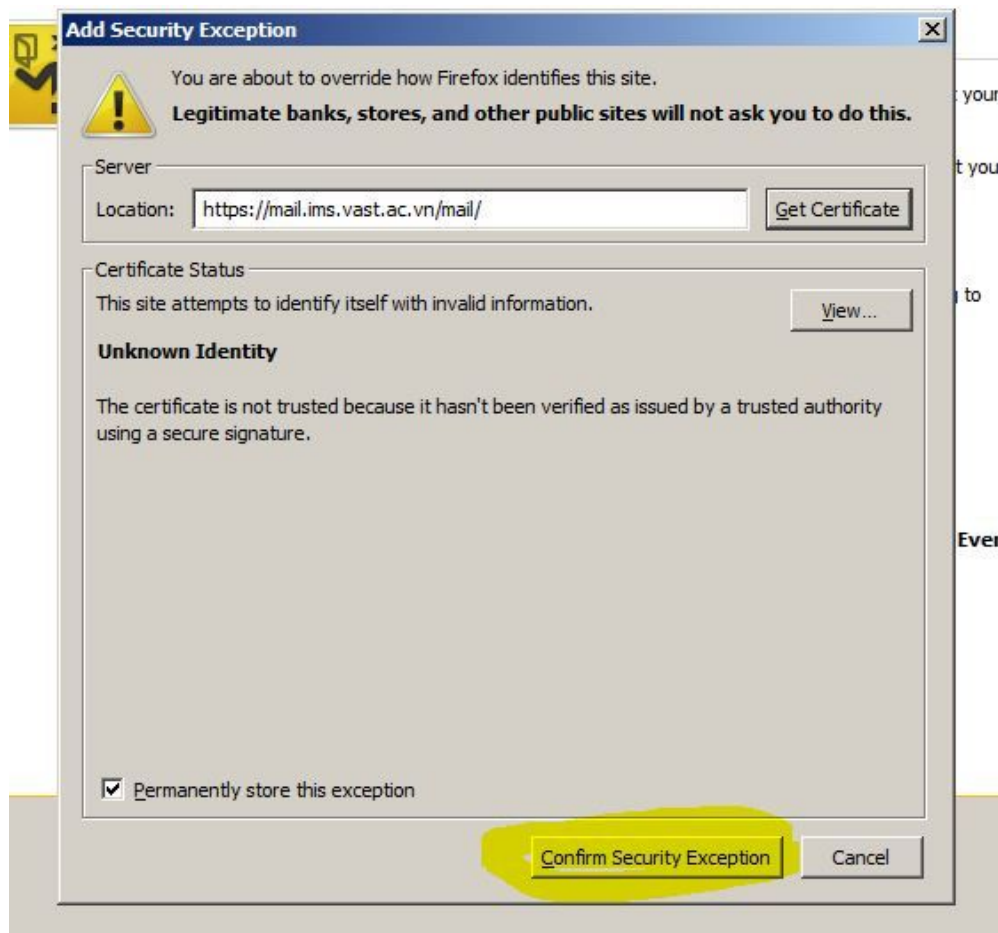


This screenshot is identical to the one above, but with the "I Understand the Risks" option expanded. It shows the following text: "If you understand what's going on, you can tell Firefox to start trusting this site's identification. **Even if you trust the site, this error could mean that someone is tampering with your connection.**" Below this is a warning: "Don't add an exception unless you know there's a good reason why this site doesn't use trusted identification." At the bottom, a button labeled "Add Exception..." is highlighted in yellow.

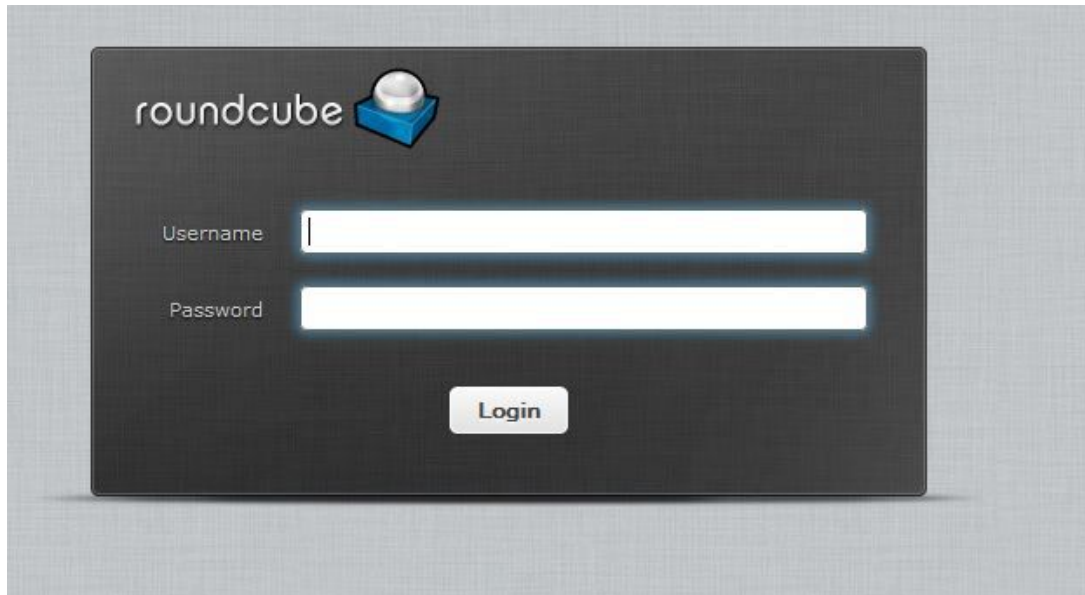
Ấn tiếp vào phần bôi vàng **Get Certificate**



Ấn tiếp vào phần bôi vàng **Confirm Security Exception**



Màn hình sẽ hiện ra bảng đăng nhập như hình dưới



- Mọi người gõ phần bôi vàng **Username**

Gõ đầy đủ cả đuôi **@ims.vast.ac.vn**, Ví dụ: **office@ims.vast.ac.vn**

- Phần **Password**: thì gõ pass mới tạm thời vào

Pass tạm thời có cấu trúc như sau: phần tên trước chữ @ và thêm 2015

Ví dụ: - Địa chỉ email **office@ims.vast.ac.vn** có pass là: **office2015**

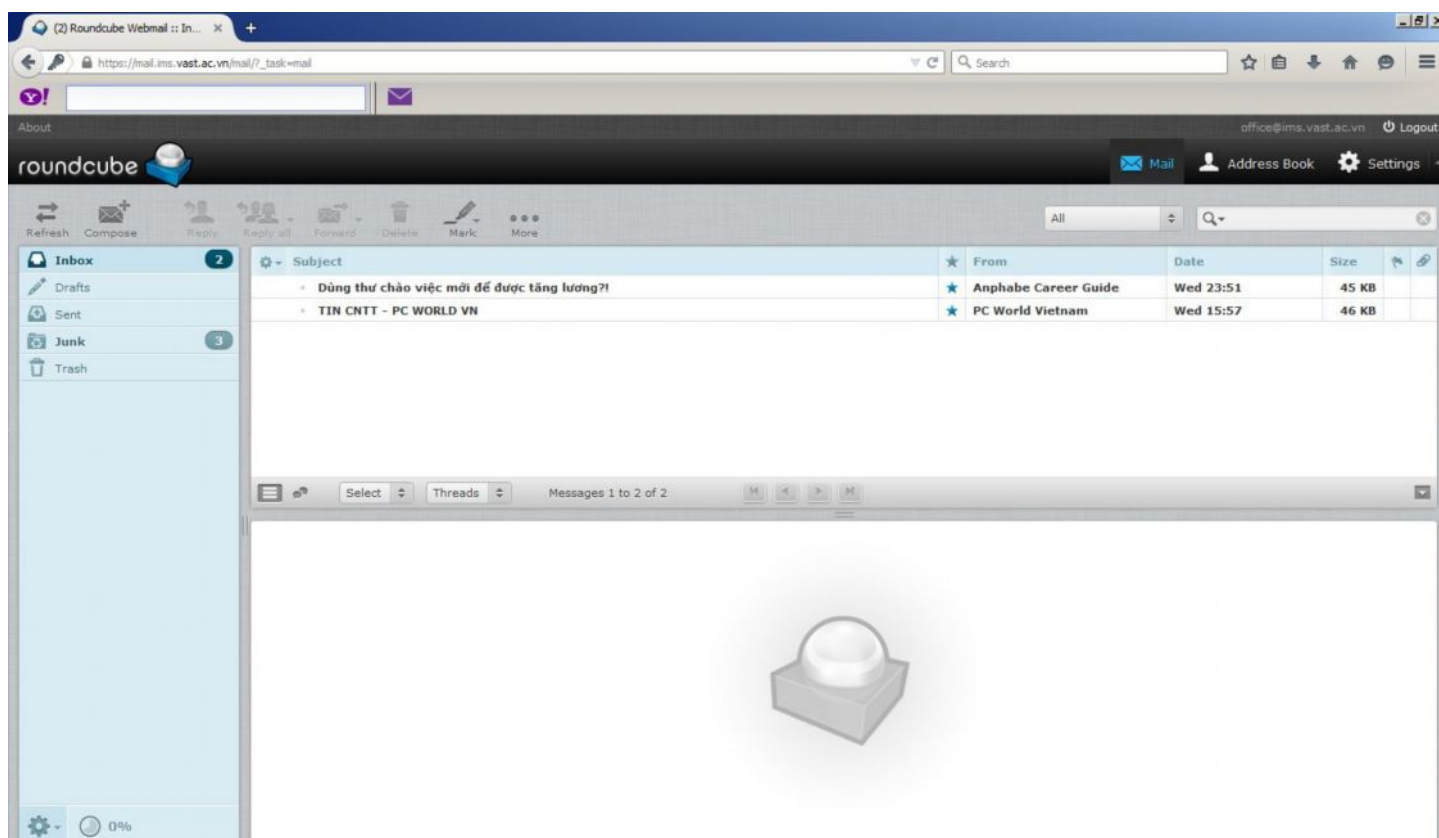
- Địa chỉ email **tuanpa@ims.vast.ac.vn** có pass là: **tuanpa2015**

- Địa chỉ email **linhpt@ims.vast.ac.vn** có pass là: **linhpt2015**

- Sau đó ấn **Login**



Đăng nhập thành công xong thì màn hình sẽ hiện ra trang webmail như hình dưới:



Chú ý: Hệ thống webmail mới, đăng nhập lần đầu mới hỏi phần bảo mật như trên, còn từ lần thứ 2 trở đi sẽ tự động vào trang đăng nhập user và pass. Mọi người nên sử dụng trình duyệt Firefox để sử dụng tối ưu trang webmail mới của Viện KHV.L.

Nếu có vấn đề cần thắc mắc hoặc hỏi đáp, mọi người liên hệ ĐT số: 3.7918244 gặp Hoàng (Trong giờ hành chính)

Hoặc liên hệ qua Email: hoangdn@ims.vast.ac.vn

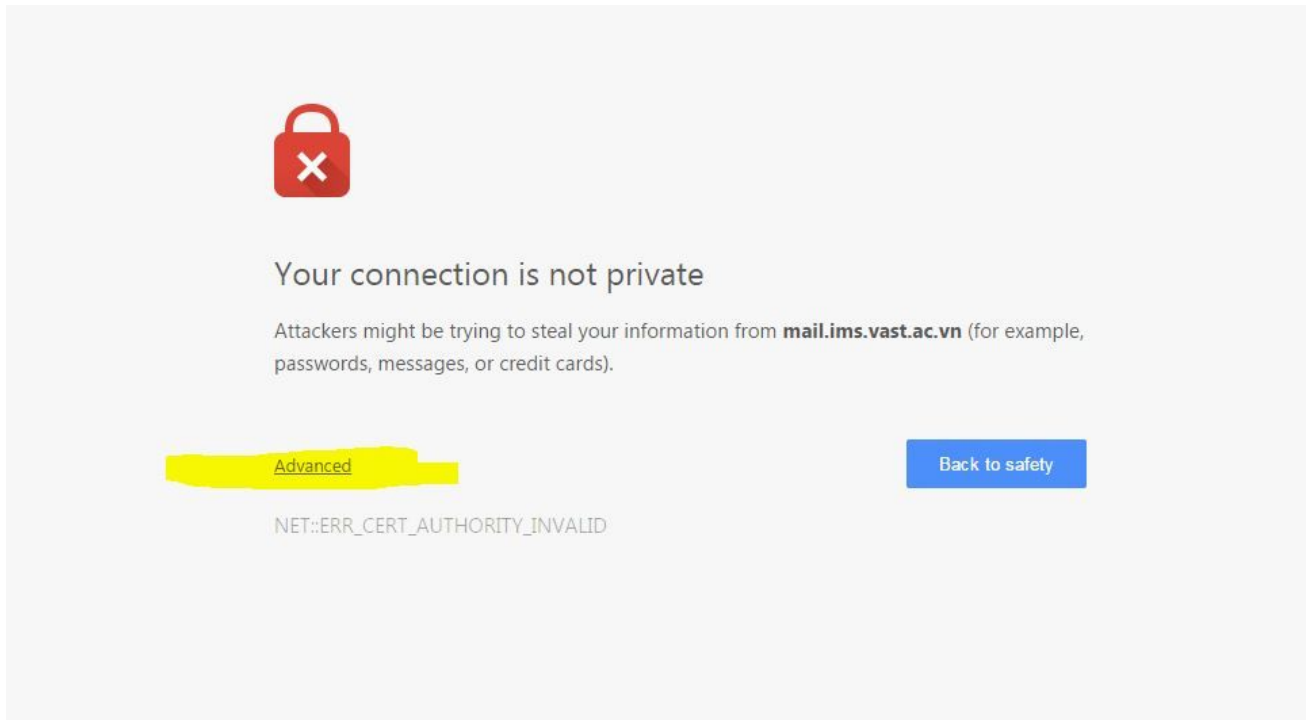
Ngoài ra, chúng ta có thể vào Website Email: mail.ims.vast.ac.vn bằng các trình duyệt khác như Internet Explorer, Google Chrome, Opera, hướng dẫn chi tiết như bên dưới:

Hướng dẫn vào website mail của Viện KHVL bằng trình duyệt Google Chrome

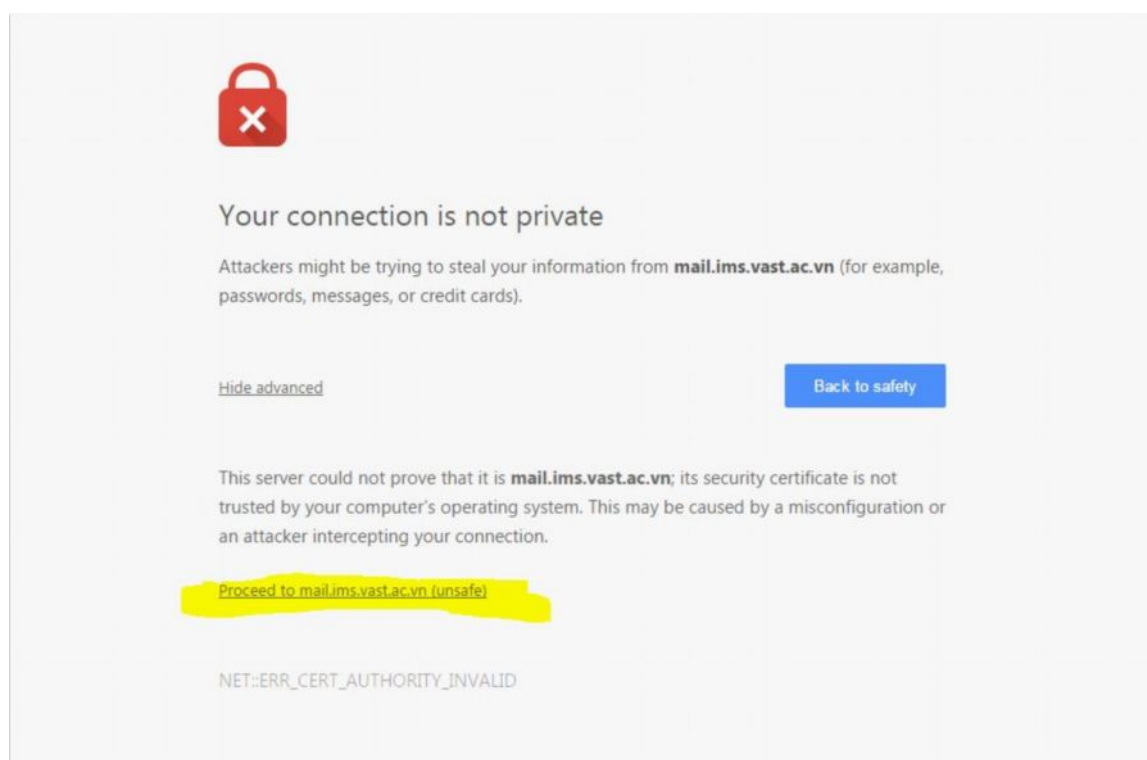
Đầu tiên chúng ta vào địa chỉ trang web: **mail.ims.vast.ac.vn**

Sau đó trên trang web sẽ hiện ra thông báo như sau:

- Chúng ta ấn vào phần bôi vàng như hình dưới **Advanced**



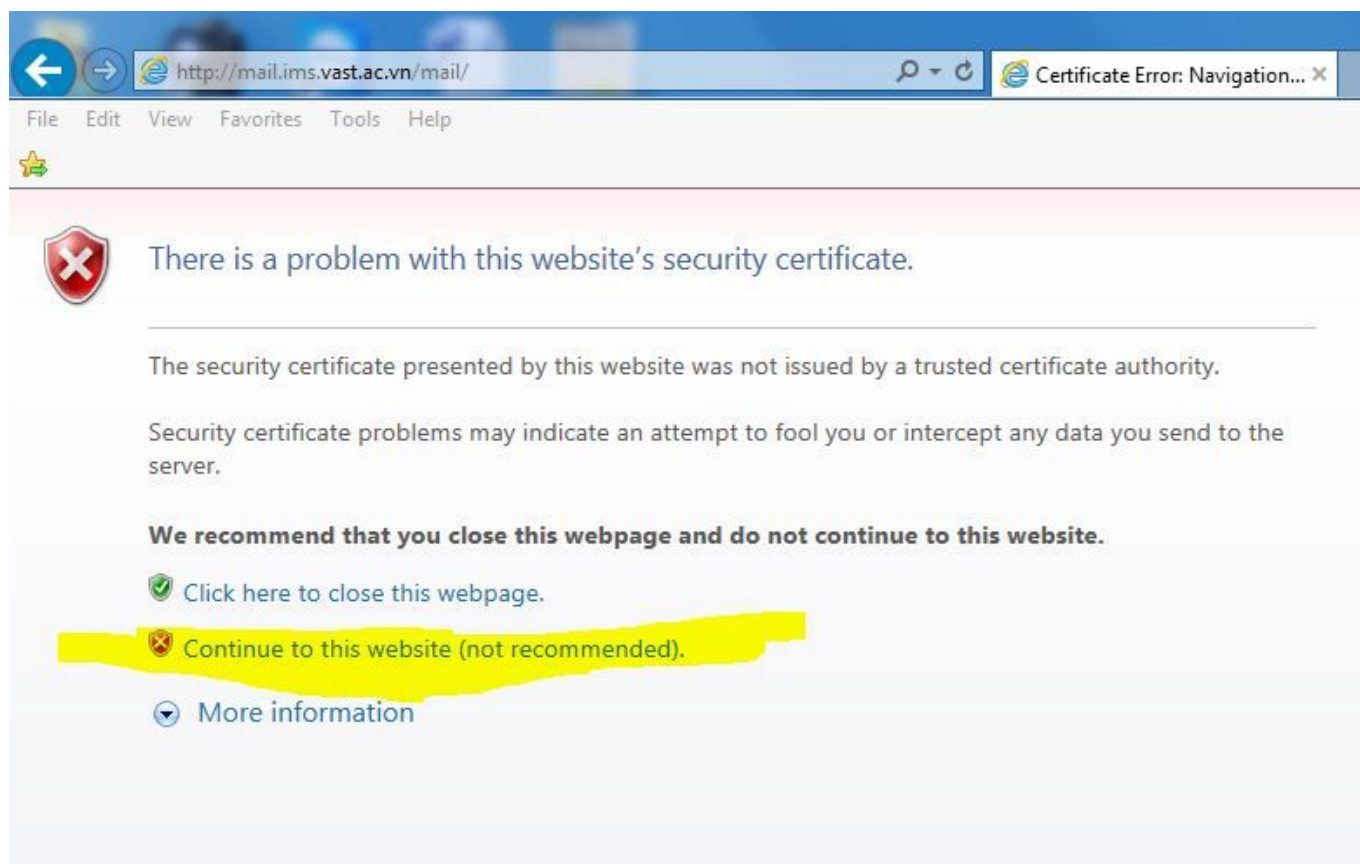
- Sau đó ấn tiếp vào phần bôi vàng **Proceed to mail.ims.vast.ac.vn (unsafe)**



Đầu tiên chúng ta vào địa chỉ trang web: **mail.ims.vast.ac.vn**

Sau đó trên trang web sẽ hiện ra thông báo như sau:


Chúng ta ấn vào phần bôi vàng như hình dưới **Continue to this website (not recommended)**.



← → http://mail.ims.vast.ac.vn/mail/ Certificate Error: Navigation... ×

File Edit View Favorites Tools Help




★

 There is a problem with this website's security certificate.

The security certificate presented by this website was not issued by a trusted certificate authority.

Security certificate problems may indicate an attempt to fool you or intercept any data you send to the server.

We recommend that you close this webpage and do not continue to this website.

-  [Click here to close this webpage.](#)
-  [Continue to this website \(not recommended\).](#)
-  [More information](#)

Hướng dẫn vào Website Email của Viện KHVL

bằng trình duyệt Opera

Đầu tiên chúng ta vào địa chỉ trang web: **mail.ims.vast.ac.vn**

Sau đó trên trang web sẽ hiện ra thông báo như sau:

Chúng ta ấn vào phần bôi vàng như hình dưới **Continue Anyway**

